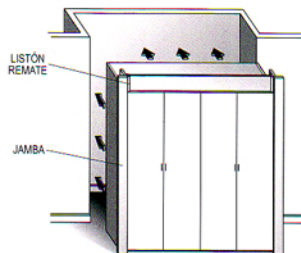


ejemplo n° 1:

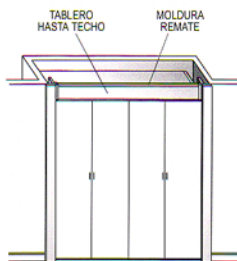
1



PARA EMPOTRAR ARMARIOS CORREDERA ES NECESARIO COLOCAR CORNISA

- MONTAR EL ARMARIO SEPARADO DEL HUECO DONDE LO VAMOS A EMPOTRAR ...
- COLOCAR JAMBAS, LISTONES REMATE Y TABLERO HASTA TECHO ...

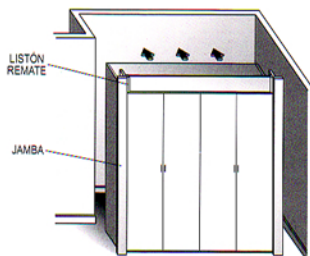
2



- EMPOTRAR EL ARMARIO Y COLOCAR LA MOLDURA REMATE.

ejemplo n° 2:

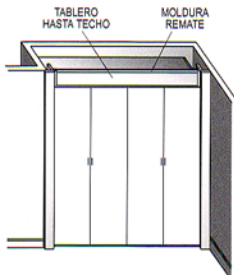
1



PARA EMPOTRAR ARMARIOS CORREDERA ES NECESARIO COLOCAR CORNISA

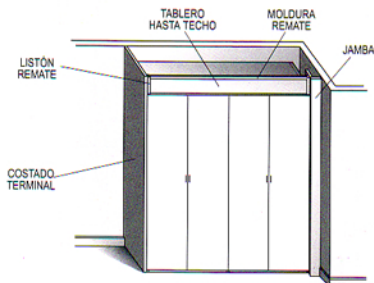
- MONTAR EL ARMARIO SEPARADO DEL HUECO DONDE LO VAMOS A EMPOTRAR ...
- COLOCAR JAMBAS, LISTONES REMATE Y TABLERO HASTA TECHO ...

2



- EMPOTRAR EL ARMARIO Y COLOCAR LA MOLDURA REMATE.

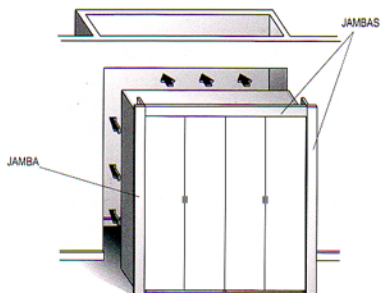
ejemplo n° 3:



PARA EMPOTRAR ARMARIOS CORREDERA ES NECESARIO COLOCAR CORNISA

- MONTAR EL ARMARIO, COLOCAR JAMBA, LISTONES REMATE Y TABLERO HASTA TECHO...
- ACOPLAR EL COSTADO TERMINAL Y COLOCAR LA MOLDURA REMATE.

ejemplo n° 4:



PARA EMPOTRAR ARMARIOS CORREDERA ES NECESARIO COLOCAR CORNISA

- TAMBIÉN SE PUEDE COLOCAR UNA JAMBA POR LA PARTE SUPERIOR (EN VEZ DE COLOCAR EL TABLERO HASTA TECHO Y LOS LISTONES REMATE), TENIENDO EN CUENTA QUE LA ANCHURA DE ESTA ES DE 8 CM.